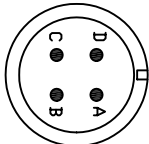


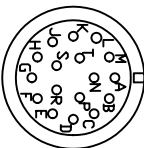
< 측면 상세도 >



항목	Lead Wire 상표시	PIN 번호
브레이크 접선	Brake + Brake -	A B



항목	Lead Wire 상표시	PIN 번호
모터 접선	U	A
	V	B
	W	C
	Ground	D



<MS3102A10SL-4P>

MS3102A32-17P (7.5KW 이상)

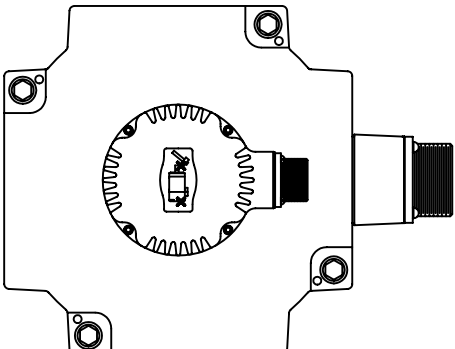
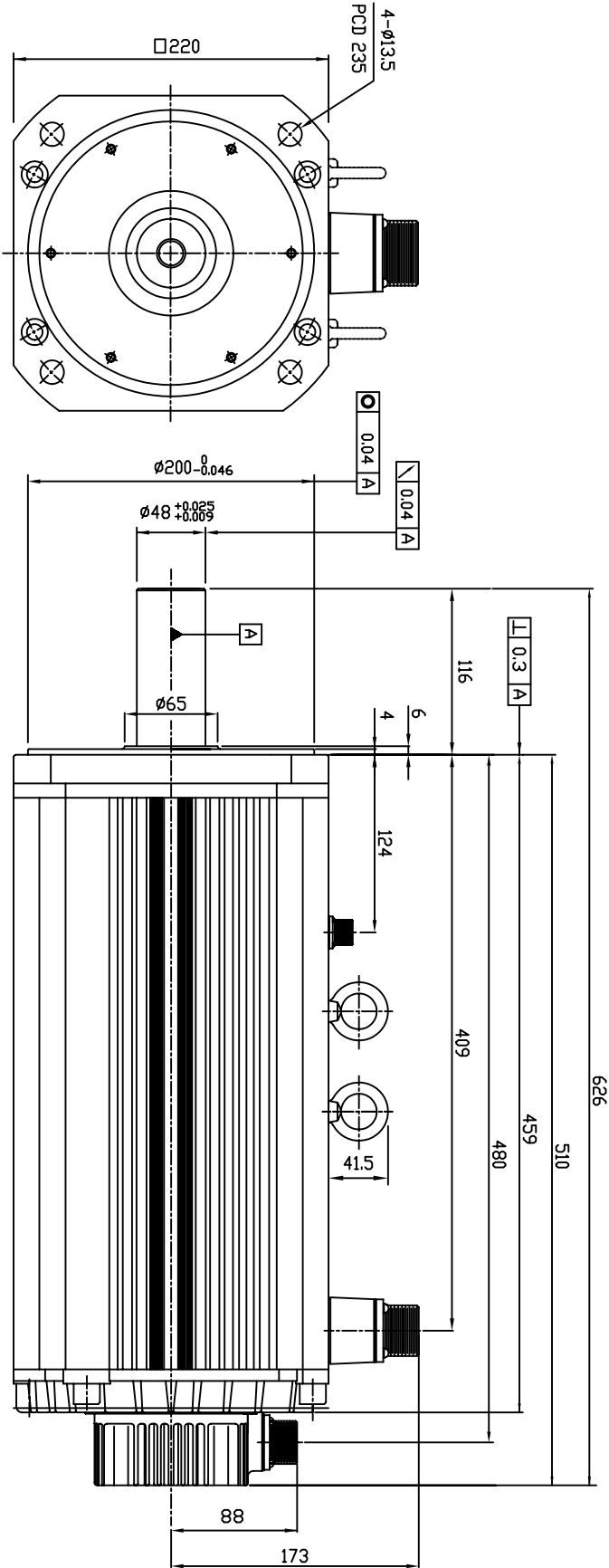
MS3102A20-29P

Encoder 번호	PIN 번호	Encoder 번호	PIN 번호
A	A	U	K
B	B	V	L
C	C	W	M
D	D	X	N
E	E	Y	P
F	F	Z	R
G	G	SHIELD	J
+5V1	H		

< 브레이크 케이블 Connector 접속도 >

< 모터 케이블 Connector 접속도 >

< Incremental Encoder Connector 접속도 >



주 기

1. 브레이크 전원은 DC90V1를 사용함 것.
2. 중량 : 99Kg

상 각 법	단 위	mm	척 도	N / S	영
제 도	설 계	검 도	승 인		
2008.05.21 JJSDD		2008.05.21 IKKM	2008.05.21 C.CHDI		
FMATN150AB10					형
N220(BRAKE TYPE)					칭
HIDEN					도
					번